


Abflussleistung in l/s


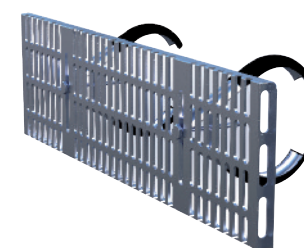
Speier mit Bitumenflansch



		150 x 50 mm	200 x 50 mm	240 x 50 mm	215 x 70 mm	200 x 100 mm	300 x 100 mm	400 x 100 mm	500 x 100 mm
ohne Laubfang									
Anstauhöhe [mm]	15	0,30	0,30	0,40	0,70	0,70	0,90	1,00	1,40
	25	0,70	0,90	1,00	1,50	1,30	2,00	2,40	3,40
	35	1,40	1,80	2,00	2,40	2,20	3,20	4,00	5,50
	45	2,30	2,70	3,40	3,40	3,10	4,60	5,90	7,80
	60	3,20	4,50	5,10	5,10	5,40	6,90	9,30	11,50
	70	3,70	5,80	6,40	6,30	8,00	8,50	11,60	14,00
	80	4,20	6,80	7,30	7,40	10,80	10,10	14,00	17,00
	90	4,60	7,50	8,10	8,30	13,00	12,20	16,60	20,00
	100	5,00	8,30	8,80	9,10	14,60	14,20	19,70	23,20

Speier-Kiesfang									
Anstauhöhe [mm]	15	0,30	0,30	0,50	0,40	0,60	0,50	0,60	0,60
	25	0,50	0,50	0,90	0,80	1,00	0,90	1,20	1,20
	35	0,70	0,80	1,50	1,20	1,60	1,60	2,60	2,70
	45	1,20	1,50	2,40	1,90	2,20	2,50	4,20	4,40
	60	2,00	2,60	3,60	2,90	3,50	3,80	6,50	6,80
	70	2,50	3,20	4,40	3,60	4,70	4,90	8,00	8,50
	80	2,80	3,50	5,20	4,40	6,40	6,00	9,70	10,40
	90	3,20	3,90	6,00	5,00	9,00	7,20	11,40	12,60
	100	3,40	4,30	6,80	6,30	11,00	8,60	13,10	14,70

Speier-Kiesfang mit Ausschnitt für Flachkanal									
Anstauhöhe [mm]	15						0,40	0,40	
	25						0,70	0,70	
	35						0,90	0,90	
	45						1,50	1,50	
	60						2,50	2,50	
	70						3,30	3,60	
	80						4,40	4,80	
	90						5,40	6,30	
	100						6,60	7,80	



POLYBIT[®]
Das Beste fürs Dach

Polybit Nord Handelsges. mbH
Werkstraße 12
22844 Norderstedt
Telefon: 040 533211-10
E-Mail: info@polybit.de
Internet: www.polybit.de